

DEL DIRECTOR

Estimados padres y miembros de la comunidad:

El Departamento de Educación de Oregón emite este reporte escolar. Este reporte provee una descripción más detallada de lo que ofrece la escuela secundaria Obsidian a sus alumnos.

En 2012-2013, se recibió un puntaje general del Estado del Nivel 4. Esto significa que nuestros estudiantes son generalmente superando a los de las escuelas similares. Nuestra prioridad es ayudar a todos los estudiantes a mantenerse en el camino y han obtenido una calificación superior a la media de crecimiento del estudiante.

Los alumnos que aprenden el idioma inglés y los alumnos con problemas de aprendizaje están experimentando un crecimiento relativamente lento en sus calificaciones de lectura. Hemos decidido abordar este punto, centrándonos en poner en práctica los nuevos Estándares Estatales Básicos Comunes

(CCCS por sus siglas en Inglés), el cual reforzará la alfabetización en todas las áreas de contenido. Le prometemos ofrecer la misma excelencia que han llegado a aspirar aquí en Obsidian.

Usted puede participar con nosotros, supervisando las tareas de su hijo(a), asistiendo a las reuniones de padres y maestros e ofreciéndose como voluntario(a). Puede revisar las tareas de su hijo(a) y calificaciones a través de ParentVUE en internet en la pagina web www.redmond.k12.or.us

Esperamos contar con usted para asegurar que todos nuestros alumnos alcancen su potencial.

Gracias,

Director/a | Sandra Harris

PERFIL DE LA ESCUELA

Inscripción 2012-13 **608**
Cambio de años anteriores **-8.7%**
Estudiantes que asisten 90% o más de los días inscritos **85%**

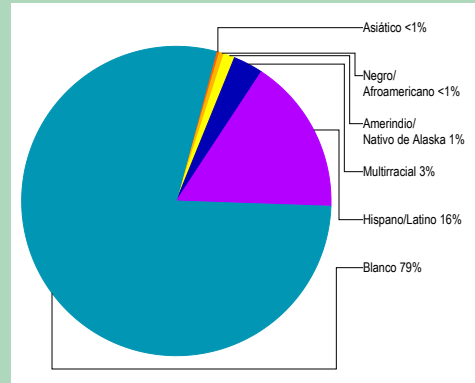
Selección de datos demográficos 2012-13
Estudiantes del Inglés 10%
Los estudiantes que alguna vez han sido elegibles para participar o han participado en un programa para adquirir inglés académico.

En desventaja económica 60%
Estudiantes con discapacidades 16%

Cantidad de diferentes idiomas hablados: **5**

*Nota: un ** aparece cuando los datos deben ser suprimidos para proteger la confidencialidad del estudiante.*

ESTUDIANTES



CALIFICACIÓN GENERAL DEL ESTADO ¿CÓMO SE DESEMPEÑAN LOS ESTUDIANTES EN ESTA ESCUELA EN COMPARACIÓN CON LOS ESTUDIANTES EN OTRAS ESCUELAS?

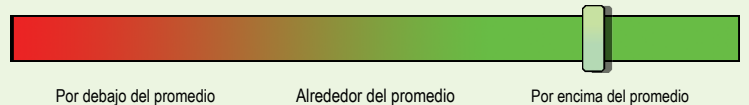
La calificación general del estado pretende resumir los éxitos y desafíos de esta escuela. Se basa en una combinación de hasta cinco factores. Tres de estos factores vienen de resultados de exámenes estandarizados de lectura y matemáticas: el rendimiento estudiantil, el crecimiento de los estudiantes, y el crecimiento de los subgrupos marginados. Tenga en cuenta que esta clasificación se basa principalmente en exámenes de alto riesgo y, por tanto, representa una visión limitada de rendimiento de los estudiantes. Otros aspectos de este reporte de calificaciones están diseñados para poner esta calificación en el contexto adecuado.

En comparación a todas las escuelas a nivel estatal en 2012-13, esta escuela está calificada como Nivel 4.



- Nivel 1** = Cae dentro del 5% inferior de las escuelas
- Nivel 2** = Cae entre el 5% y el 15% de las escuelas
- Nivel 3** = Cae entre el 15% y el 44% de las escuelas
- Nivel 4** = Cae entre el 44% y el 90% de las escuelas
- Nivel 5** = Cae dentro del 10% superior de las escuelas

En comparación a las escuelas secundarias con datos demográficos estudiantiles similares en 2012-13, la calificación de esta escuela está por encima del promedio.



- Por debajo del promedio** = Pertenece al tercio inferior de las escuelas de comparación
- Alrededor del promedio** = Pertenece al tercio medio de las escuelas de comparación
- Por encima del promedio** = Pertenece al tercio superior de las escuelas de comparación

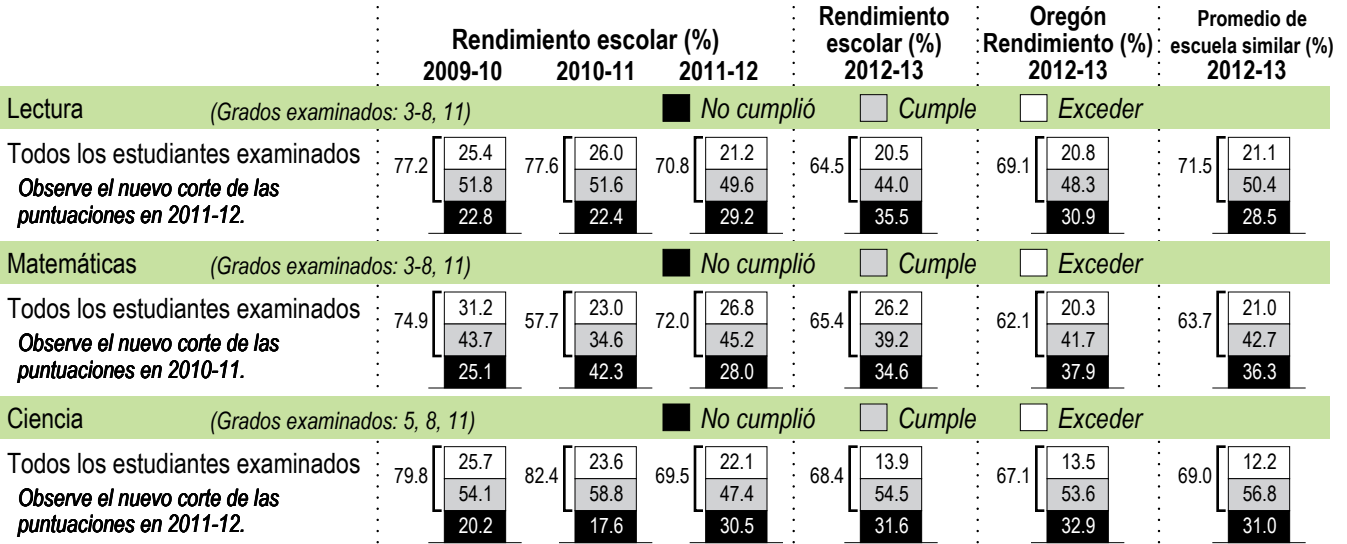
PROGRESO ¿ESTÁN LOS ESTUDIANTES PROGRESANDO ADECUADAMENTE CON EL TIEMPO?

RENDIMIENTO ESCOLAR

Los estudiantes que cumplen o exceden los estándares estatales en los exámenes

¿Por lo menos el 95% de los estudiantes en esta escuela tomaron los exámenes estatales requeridos? Si No

Se han establecido criterios de la tasa de participación para garantizar que las escuelas examinan a tantos estudiantes elegibles como sea posible



Visite www.ode.state.or.us/go/data para obtener los resultados del exámenes estatales adicionales.

Nota: se muestra un "*" cuando los datos no están disponibles o para proteger la confidencialidad de los estudiantes.

RESULTADOS PARA GRUPOS DE ESTUDIANTES CLAVE EN ESTA ESCUELA EN COMPARACIÓN CON LOS MISMOS GRUPOS EN TODO EL ESTADO

RESULTADOS DE GRUPO DE ESTUDIANTES

	Rendimiento Escolar (%)	Oregón Rendimiento (%)	Escuela comparada al Promedio de OR	Rendimiento Escolar (%)	Oregón Rendimiento (%)	Escuela comparada al Promedio de OR	Rendimiento Escolar (%)	Oregón Rendimiento (%)	Escuela comparada al Promedio de OR
Todos los estudiantes									
Lectura	64.5	69.1	-4.6	Lectura	42.9	55.7	-12.8	Lectura	* 52.5 *
Matemáticas	65.4	62.1	+3.3	Matemáticas	42.9	46.2	-3.3	Matemáticas	* 51.6 *
Ciencia	68.4	67.1	+1.3	Ciencia	*	54.9	*	Ciencia	* 43.6 *
Escasos recursos económicos				Asiático				Blanco	
Lectura	54.4	57.5	-3.1	Lectura	*	78.4	*	Lectura	68.1 75.4 -7.3
Matemáticas	55.2	50.0	+5.2	Matemáticas	*	80.7	*	Matemáticas	68.3 67.1 +1.2
Ciencia	62.0	55.0	+7.0	Ciencia	*	74.1	*	Ciencia	73.8 74.4 -0.6
Estudiantes de Inglés				Negro/Afroamericano				Femenino	
Lectura	33.3	45.3	-12.0	Lectura	*	50.2	*	Lectura	64.7 72.9 -8.2
Matemáticas	42.1	45.2	-3.1	Matemáticas	*	40.1	*	Matemáticas	66.0 63.3 +2.7
Ciencia	17.6	38.6	-21.0	Ciencia	*	38.8	*	Ciencia	65.2 64.4 +0.8
Estudiantes con discapacidades				Hispano/Latino				Masculino	
Lectura	26.0	31.5	-5.5	Lectura	48.2	50.9	-2.7	Lectura	64.4 65.5 -1.1
Matemáticas	26.3	23.4	+2.9	Matemáticas	52.3	46.7	+5.6	Matemáticas	64.9 60.9 +4.0
Ciencia	26.7	37.0	-10.3	Ciencia	42.4	45.7	-3.3	Ciencia	71.6 69.6 +2.0
Talentos y Superdotados				Multirracial					
Lectura	>95	98.6	*	Lectura	68.4	73.2	-4.8		
Matemáticas	94.7	98.3	-3.6	Matemáticas	68.4	65.1	+3.3		
Ciencia	>95	98.2	*	Ciencia	*	72.7	*		

Nota: se muestra un "*" cuando los datos no están disponibles o para proteger la confidencialidad de los estudiantes.

CURRÍCULO Y AMBIENTE DE APRENDIZAJE ¿QUÉ ESTÁ HACIENDO LA ESCUELA PARA MEJORAR EL APRENDIZAJE DEL ESTUDIANTE Y PARA PREPARAR A LOS ESTUDIANTES PARA EL FUTURO?

PREPARACIÓN ESCOLAR

Programa de apoyo de comportamiento positivo.
Programa de transición WEB de 6to grado, liderado por alumnos mentores del 8vo grado.
Programa de prevención de bullying (acoso escolar) y acoso sexual

Ubicar a los alumnos en equipos académicos para un aprendizaje personalizado
Fijación de metas para preparar a los alumnos en las evaluaciones estatales.

APOYO ACADÉMICO

Clases de intervención en matemáticas y lectura de cada nivel de grado.
Los estándares estatales básicos comunes se centran en la alfabetización en cada clase.
Aprendizaje del idioma inglés: apoyo basado en el dominio del idioma y nivel de grado.
Programa de educación especial.
Después de la escuela las tareas y programa de intervención para todos los alumnos.

ENRIQUECIMIENTO ACADÉMICO

CURSOS DE IDIOMAS DEL MUNDO

Programa completo del idioma español

PROGRAMAS ESCOLARES

Programa para niños dotados y con talento (TAG por sus siglas en inglés)

Cursos avanzados de matemáticas para cada nivel de grado

CARRERA Y EDUCACIÓN TÉCNICA

Cursos de tecnología en cada nivel de grado.

ACTIVIDADES EXTRACURRICULARES

Competencias deportivas interescolares:7
Conciertos de bandas/festivales:6

Varias oportunidades de enriquecimiento en la comunidad escolar

Noche de exhibición de la familia una vez al año

Los datos e información en la sección de Currículo y Ambiente de Aprendizaje fueron proporcionados por las escuelas y distritos locales y no fue verificada por el Departamento de Educación de Oregon.